



Tầng 10

Quầy Tiếp Đón

Phòng Đọc Sách & Phòng Seattle




Tầng 6-9



Phòng Tạp Chí Tự Sản Xuất

Tầng 7

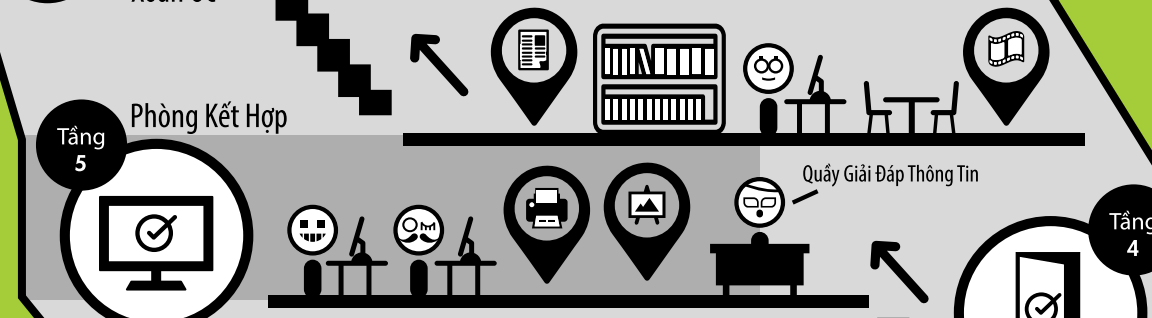
Kho Sách Xoắn Ốc



Tầng 5


Phòng Kết Hợp

Quầy Giải Đáp Thông Tin



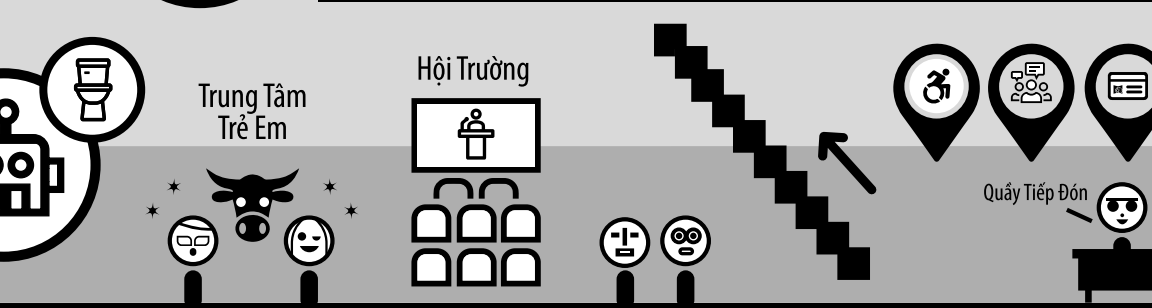
Tầng 4

Tầng Màu Đỏ



Tầng 3

Phòng Khách & Trung Tâm Thanh Thiếu Niên

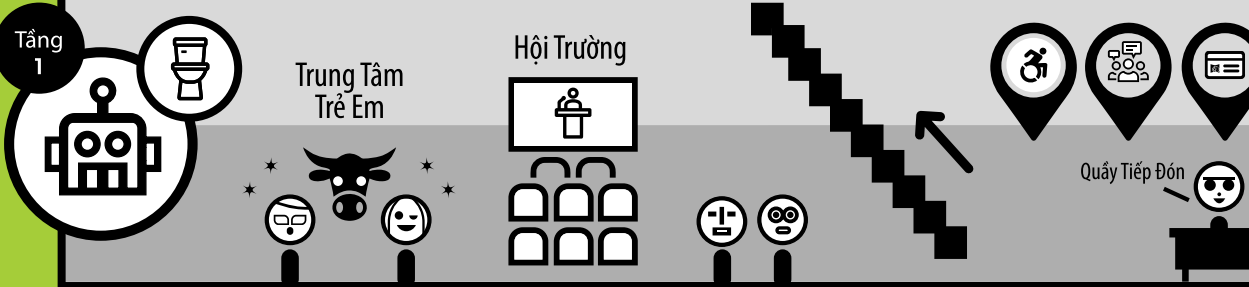


Tầng 1

Trung Tâm Trẻ Em

Hội Trường

Quầy Tiếp Đón





# The Central Library

Chuyến Tham Quan Tự Hướng Dẫn dành | Tìm kiếm và khám phá những điều thú vị về Central Library  
cho Trẻ Em, Gia Đình và Nhóm Trường Học | (Thư Viện Trung Ương)!

Tầng  
1

- A) Em có tìm được... Con bò xanh dương trong Trung Tâm Trẻ Em không?  
(Câu hỏi thêm: Em có biết câu chuyện dân gian nào mà con vật này đại diện không?)
- B) Đoán xem nào: Hãy nhìn vào sàn gỗ gần lối vào. Em thấy có bao nhiêu ngôn ngữ khác nhau?
- C) Thử thách cho bé: Hãy tìm không gian nơi tổ chức các buổi kể chuyện và đọc to một quyển sách.

A) Hình ảnh này ở trên bức tường bên phải khi em bước vào Trung Tâm Trẻ Em (Children's Center). Paul Bunyan và chú bò xanh dương Babe.  
B) 11: Tiếng Ả Rập, Tiếng Trung Quốc, Tiếng Anh, Tiếng Pháp, Tiếng Đức, Tiếng Ý, Tiếng Nhật, Tiếng Hàn, Tiếng Nga, Tiếng Tây Ban Nha và Tiếng Việt.  
C) Di đến góc xa nhất của Children's Center (Trung Tâm Trẻ Em).

Tầng  
3

- A) Em có tìm được... Một sinh vật dưới nước bí mật ẩn nấp ở tầng này không?
- B) Đoán xem nào: Central Library có bao nhiêu cửa sổ?
- C) Thử thách cho bé: Đi cầu thang đồ lên Tầng 4.

A) Hình ảnh này nằm gần bức tường màu tím bên cạnh thang cuốn dẫn lên Tầng 5.  
B) Gần 10,000.  
C) Nếu có thể hãy thấy bức tranh tường Hình Bạch Tuộc, thì các em đã gần tới đích rồi!

Tầng  
4

- A) Em có tìm được... Cửa sổ cho phép nhìn qua thang cuốn không?
- B) Đoán xem nào: Có bao nhiêu sắc đỏ được sử dụng trên tầng này?
- C) Thử thách cho bé: Tìm một vị trí nhìn xuống Tầng 3 và đếm xem em thấy bao nhiêu loại cây khác nhau.

A) Em có thể nhìn thấy cửa sổ này gần phòng 5.  
B) 13 sắc đỏ và hồng.  
C) Có ít nhất 5 loại cây trong vườn.

Tầng  
5

- A) Em có tìm được... Các màn hình hiển thị số lượng những vật phẩm đang được mượn ở đâu không?
- B) Đoán xem nào: Có bao nhiêu máy tính công cộng ở tầng này?
- C) Thử thách cho bé: Di chuyển từ Tầng 5 lên Tầng 6 (có nhiều cách khác nhau)!

A) Hãy tìm màn hình kỹ thuật số phía sau bàn làm việc của nhân viên.  
B) Khoảng 80.  
C) Di thang máy, đi thang cuốn lên Tầng 7 và đi bộ xuống hoặc đi thang bộ trong hành lang cầu thang màu đen.

Tầng  
6-9

- A) Tầng 6 – Đoán xem nào: Các lối đi có chữ cái và số trên đó có ý nghĩa gì?
- B) Tầng 7 – Thử thách cho bé: Chụp một bức ảnh tự sướng trước bức tranh tường không gian vũ trụ!
- C) Tầng 7 – Đoán xem nào: Có bao nhiêu ấn phẩm tự sản xuất trong bộ sưu tập của chúng tôi?
- D) Tầng 8 – Em có tìm được... Phòng luyện tập âm nhạc ở đâu không?
- E) Tầng 9 – Thử thách cho bé: Chỉ vào nơi sinh của em trên quả địa cầu lớn.
- F) Tầng 9 – Em có tìm được... Họ của mình trong chỉ mục họ gia đình không?

A) Chúng ta các con số và danh mục từ Hệ Thống Tháp Phan Dewey, đây là cách thư viện sắp xếp sách theo chủ đề.  
B) Gần khu vực Công Nghệ. Nhìn trên sàn để tìm số 620. C) Hơn 30,000.  
D) Từ nhìn sang phía bên kia thang máy ở tầng 8. E) Quả địa cầu nằm trong Phòng Bàn Đồ (Map Room), cạnh thang máy ở tầng này.  
F) Truy cập bộ sưu tập phá hê của chúng tôi để tìm hiểu thêm về lịch sử gia đình mình.

Tầng  
10

- A) Em có tìm được... Điểm nhìn cao nhất ở thư viện không? Em có thể nhìn xa tới đâu?
- B) Đoán xem nào: Các em có biết vì sao trần nhà được làm bằng cùng loại vải dù để may dù nhảy không?
- C) Thử thách cho bé: Xem những hiện vật lịch sử địa phương nào được trưng bày bên ngoài Phòng Seattle (Seattle Room).

A) Kiểm tra bên cạnh thang máy. Xuống tầng Tầng 3.  
B) Điều đó tạo ra một lớp đệm không khí giúp giảm âm thanh.  
C) Nhìn vào từ kính bên phải bên thang máy, cạnh Phòng Seattle.

Dành chút thời gian thư giãn ở Reading Room (Phòng Đọc). Sau khi tham quan toàn bộ Central Library, các em xứng đáng tận hưởng sự thư giãn đó!  
Khi nhờ người lớn đăng ảnh tự sướng, hãy nhớ nhờ họ sử dụng hashtag #SPLselfie và gắn thẻ chúng tôi trên Instagram @seattlepubliclibrary.